



Anticipa

Plan Estratégico
de la Universidad
de Sevilla

Documento de Apoyo a los Grupos de Trabajo

DOCENCIA



Estructura de estudios de la US

La Universidad de Sevilla es la universidad pública de Andalucía con el mayor número de estudiantes y la segunda en el ámbito español. Es una Universidad generalista, por su amplia oferta de Titulaciones.

A. Estudios Oficiales

- **Estudios de Grado** (Licenciaturas en proceso de extinción). La Universidad de Sevilla ofrece un total de 67 Títulos de Grado, 7 Grados Conjuntos, 20 Dobles Grados Nacionales y 8 internacionales. En un Grado Conjunto, la Universidad de Sevilla acuerda con una o varias universidades (nacionales o internacionales) la impartición de un mismo un plan de estudios. El alumno obtiene al final un único título conjunto, firmado por los Rectores de las universidades participantes. En un Doble Grado, el alumno cursa un plan de estudios especial, basado en dos Grados (de la US, o de la US y otra Universidad), obteniendo al final los dos títulos de Grado.
- **Estudios de Master Oficiales**. La Universidad de Sevilla oferta 101 Títulos de Master, 3 conjuntos, y 21 Dobles Títulos. En un Máster Conjunto, la Universidad de Sevilla acuerda con una o varias universidades (nacionales o internacionales) la impartición de un mismo un plan de estudios. El alumno obtiene al final un único título conjunto, nacional o internacional, y en un doble máster, el alumno cursa un plan de estudios especial, basado en dos másteres (de la Universidad de Sevilla, o de la Universidad de Sevilla y otra Universidad), obteniendo al final los dos títulos de Máster.
- **Estudios de Doctorado**. Los estudios de doctorado se organizan a través de programas de doctorado entendiéndose éstos como un conjunto de actividades conducentes a la adquisición de las competencias y habilidades necesarias para la obtención del título de Doctor y a través de los cuales la universidad articula su estrategia de investigación y formación doctoral. Actualmente están regulados por el Real Decreto 99/2011, de 28 de enero.

B. Cursos y títulos propios:

Son coordinados por el Centro de Formación Permanente, el cual ofrece una amplia oferta formativa, con más de 150 cursos que abarcan diferentes áreas de especialización. Estos cursos tienen un gran componente práctico y se estructuran en diferentes modalidades de enseñanza:

- Títulos propios (Master propios y Diplomas de especialización)
- Formación Continua (Diploma de Experto y Diploma de Formación Continua)
- Extensión Universitaria (Diploma de Extensión Universitaria)

C. Instituto de Idiomas: Se imparte docencia de alemán, árabe, chino, español, francés, griego, inglés, italiano, japonés, portugués y ruso.

D. Aula de la Experiencia: Creada en el curso 1996-97, es un Programa de desarrollo científico-cultural y social dirigido a promover la ciencia y la cultura, al mismo tiempo que las relaciones generacionales e intergeneracionales, para mejorar la calidad de vida de las personas mayores y fomentar la participación de éstas en su contexto como dinamizadores sociales.

Ramas de conocimiento y Centros en los que se desarrolla la formación

Las titulaciones se agrupan en 5 ramas de conocimiento, se imparten en centros (propios y adscritos) y es asignada a grupos de profesores que se organizan en Departamentos.

Centros Propios y Centros Adscritos por rama de actividad

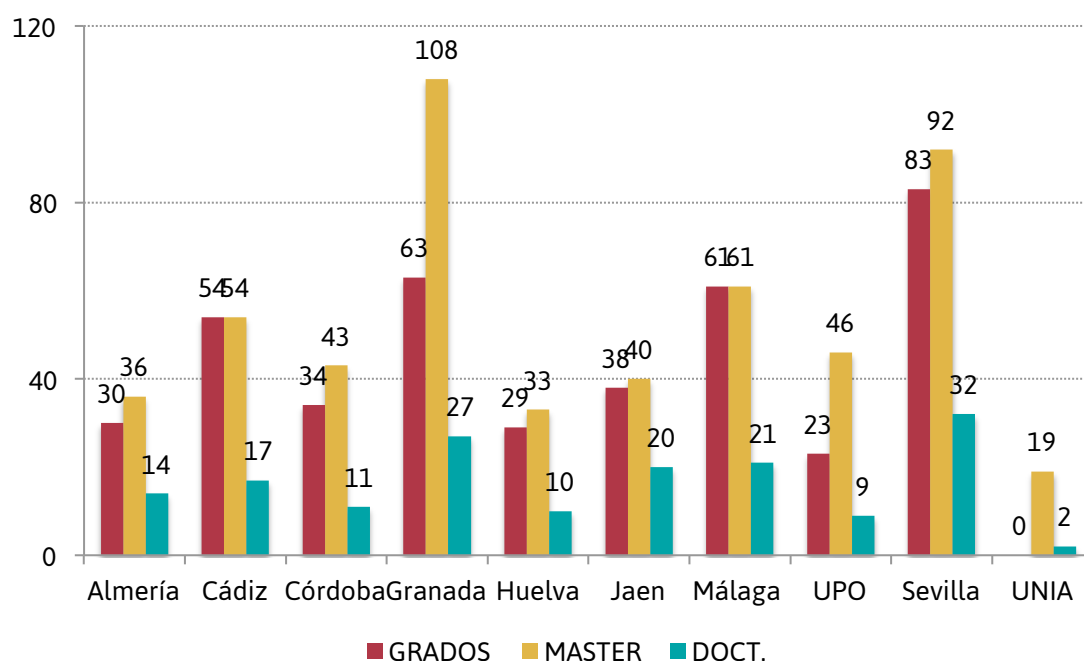
Salud	Ciencias	CC. Sociales y Jurídicas	Ingeniería y Arquitectura	Arte y Humanidades
<i>CENTROS PROPIOS</i>				
Fac Medicina	Fac. Física	Fac. C. Económicas y Empresariales	Esc. Tec. Superior Arquitectura	Fac. Filología
Fac. Farmacia	Fac. Matemáticas	Fac. Derecho	Esc. Tec. Superior Ing. Edificación	Fac. Bellas Artes
Fac. Odontología	Fac. Química	Fac. Turismo y Finanzas	Esc. Tec. Superior Ingeniería	Fac. Filosofía
Fac. Enfermería, Fisioterapia y Podología	Fac. Biología	Fac. C. Educación	Esc Politécnica Superior	Fac. Geografía e Historia
Fac. Psicología		Fac. Comunicación	Esc. Tec. Superior Ingeniería Informática	
		Fac. C del Trabajo	Esc. Tec. Superior Ingeniería Agronómica	
<i>CENTROS ADSCRITOS</i>				
C. Enfermería San Juan de Dios		C. Universitario EUSA		
C. Enfermería Virgen del Rocío		C. Estudios Cardenal Espínola		
C. Enfermería de la Cruz Roja		C. Estudios Univ. Fco Maldonado		

Actualmente hay **133 departamentos**. El número de profesores medio por departamento asciende a 27*, oscilando entre los 9* del más pequeño a los 82* del más grande.

* Equivalencia a profesores a tiempo completo.

OFERTA DE TÍTULOS Y ALUMNOS

Títulos Ofertados por las Universidades de Andalucía (Curso 2016/17)



Fuente: Secretaría General de Universidades, Investigación y Tecnología. Junta de Andalucía

Títulos de Grado por ramas de actividad de la US

Rama de actividad	Títulos de Grado	Títulos de Grados Conjuntos	Dobles Grados Nacionales	Dobles Grados Internacionales	Total Alumnos de grado
Ciencias de la salud	9	0	3	0	7.765
Ciencias	6	1	4	0	3.483
C. Sociales y jurídicas	18	0	7	6	20.748
Ingeniería y arquitectura	21	4	3	1	15.153
ARTE y HUMANIDADES	13	2	3	1	5.417
Total	67	7	20	8	52.566

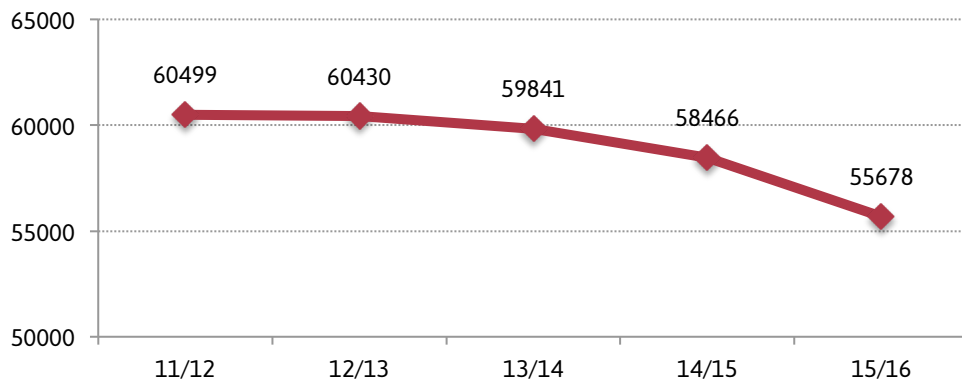
Fuente: Anuario Estadístico de la US 2015-2016

Títulos de Master Oficiales y Programas de Doctorado por ramas de actividad de la US

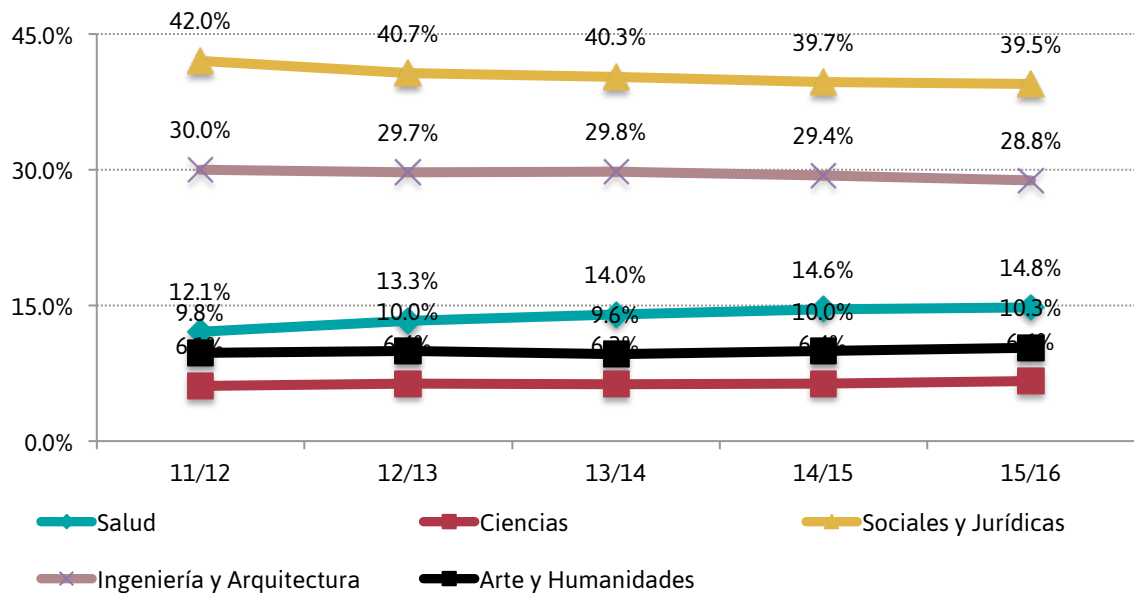
Rama de actividad	Títulos de Master	Títulos Master Conjuntos	Dobles Títulos Master	Total Alumnos Master	Programas doctorado (2007)	Programas doctorado (2011)	Total Alumnos Doctorado
Ciencias de la salud	13	0	1	674	7	3	729
Ciencias	7	1	5	119	12	8	893
C. Sociales y jurídicas	31	0	4	1.909	17	8	335
Ingeniería y arquitectura	30	1	8	1.367	20	5	800
ARTE y HUMANIDADES	20	1	3	785	12	7	830
Total	101	3	21	4.854	68	31	3.587

Fuente: Anuario Estadístico de la US 2015-2016

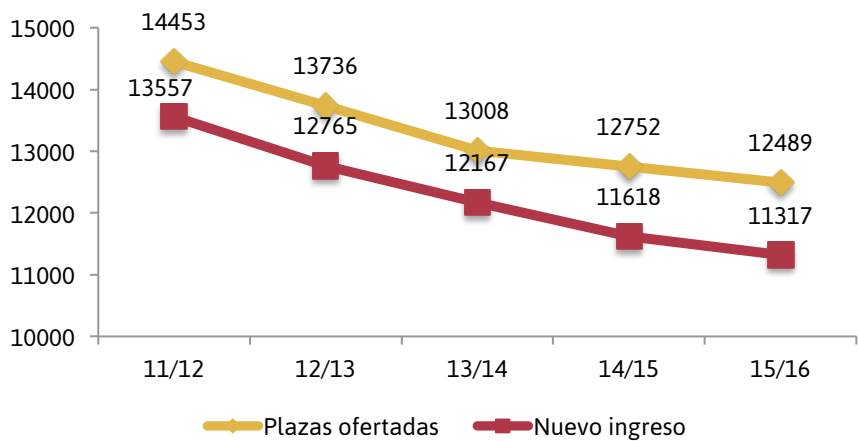
Evolución de alumnos en títulos de grado



Evolución de alumnos en títulos de grado por ramas de conocimiento

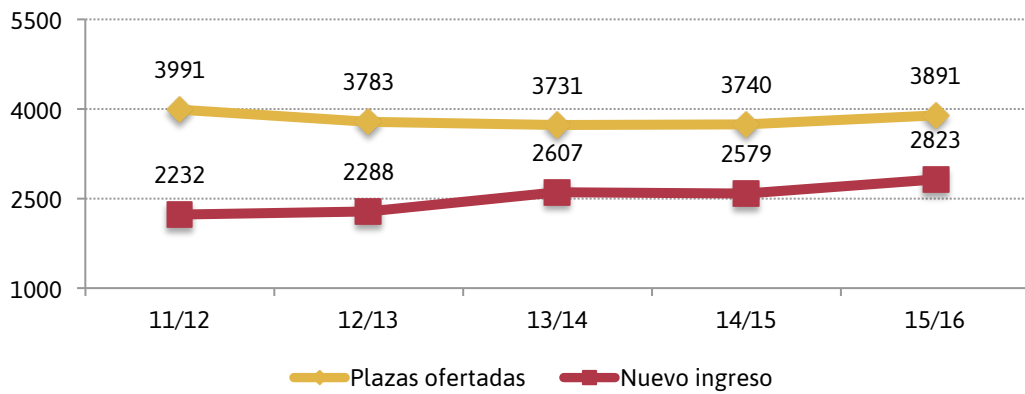


Evolución de plazas ofertadas y alumnos de nuevo ingreso

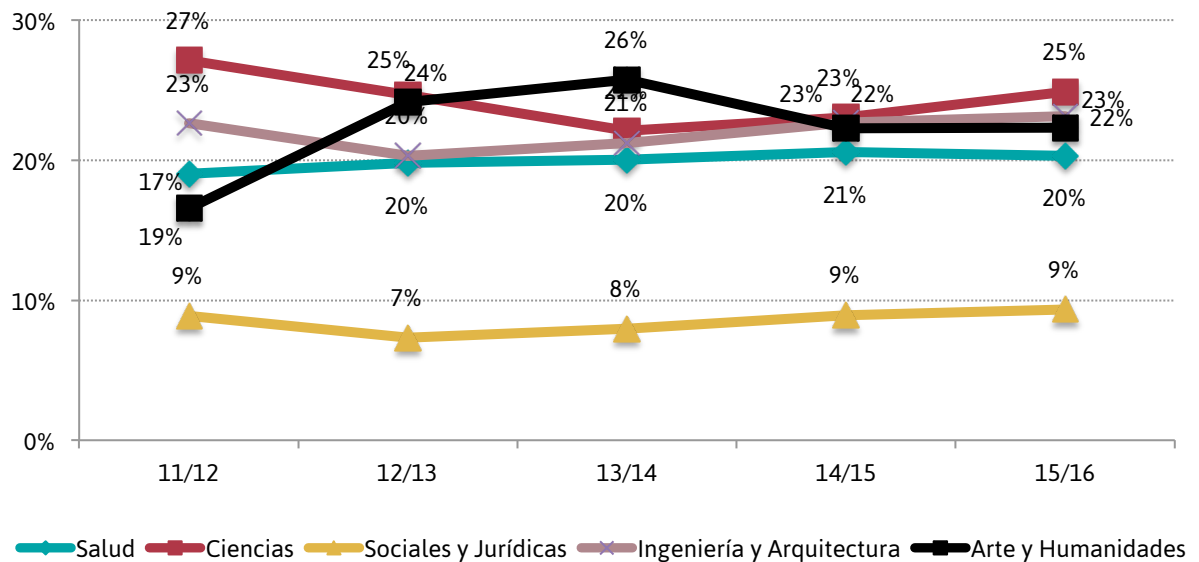


Fuente: Anuario Estadístico de la US 2015-2016

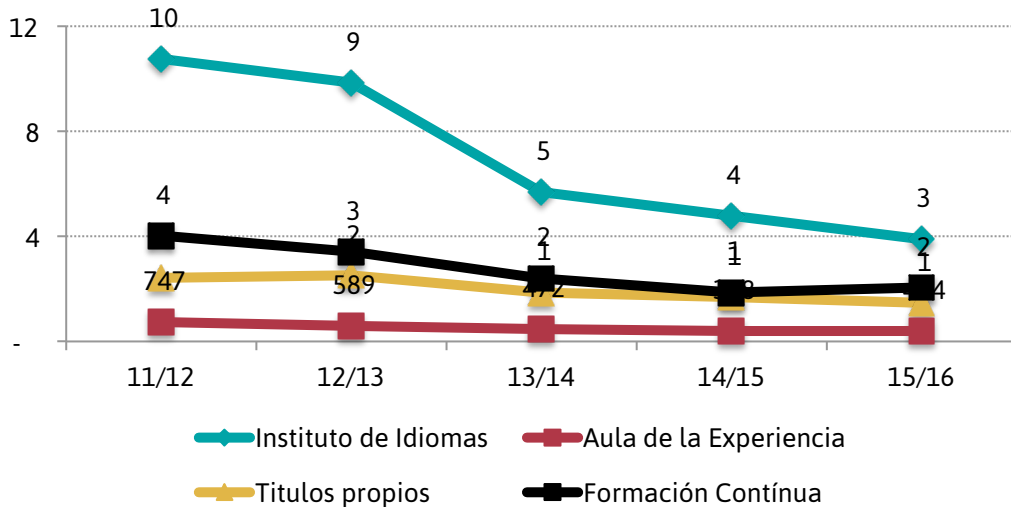
Evolución de plazas ofertadas y alumnos de nuevo ingreso en títulos de Master



Evolución de alumnos en programas de doctorado



Evolución alumnos matriculados en otros títulos



Fuente: Anuario Estadístico de la US 2015-2016

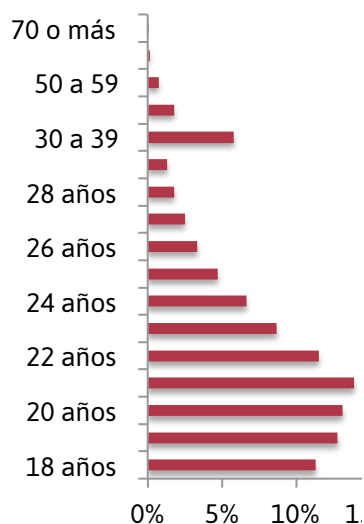
Prospectiva de la población 2014-2035

	2014	2014	2035	2035	2014-2035	2014-2035	2014-2035	2014-2035
	Sevilla	Andalucía	Sevilla	Andalucía	Sevilla	Andalucía	Sevilla	Andalucía
Menos de 14 años	336.389	1.407.909	285.050	1.222.837	-51.339	-185.072	-15,3%	-13,1%
De 15 a 19 años	96.508	428.063	106.212	452.320	9.704	24.257	10,1%	5,7%
De 20 a 24 años	105.923	474.351	118.292	497.400	12.369	23.049	11,7%	4,9%
De 25 a 29 años	120.476	541.840	116.386	503.817	-4.090	-38.023	-3,4%	-7,0%
De 30 a 34 años	150.229	663.143	108.146	483.578	-42.083	-179.565	-28,0%	-27,1%
De 35 a 39 años	167.747	721.027	103.587	473.490	-64.160	-247.537	-38,2%	-34,3%
De 40 a 49 años	317.976	1.384.170	211.733	957.068	-106.243	-427.102	-33,4%	-30,9%
De 50 a 59 años	279.471	1.234.516	263.808	1.195.251	-15.663	-39.265	-5,6%	-3,2%
De 60 y más años	385.750	1.711.397	618.711	2.767.386	232.961	1.055.989	60,4%	61,7%

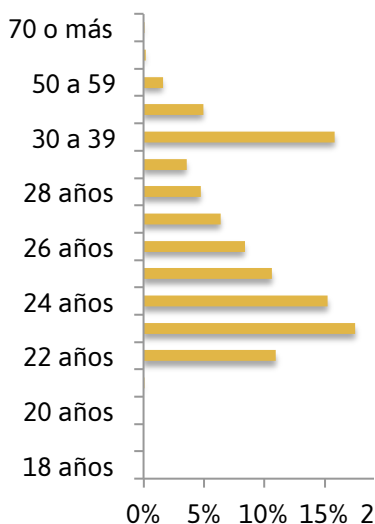
Fuente: Instituto de Estadística y Cartografía de Andalucía

Edad de los alumnos de los diferentes tipos de títulos

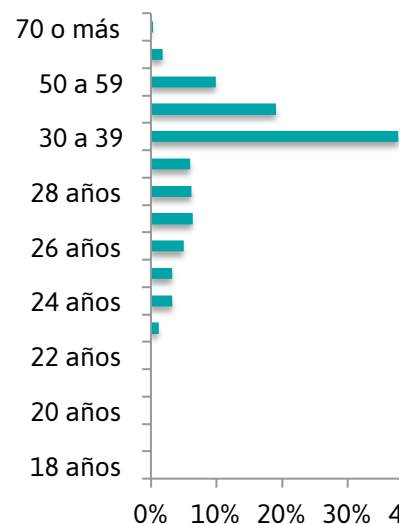
Grado



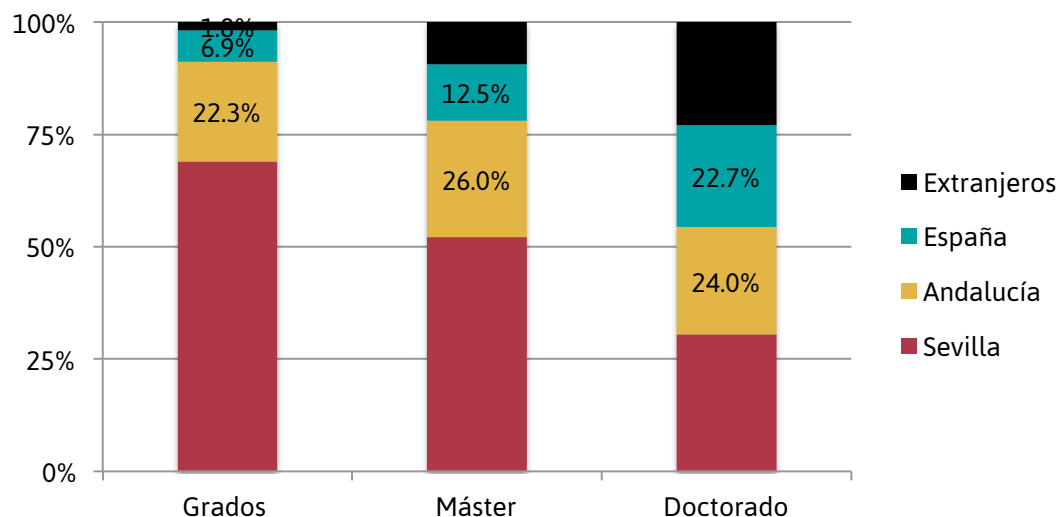
Máster



Doctorado

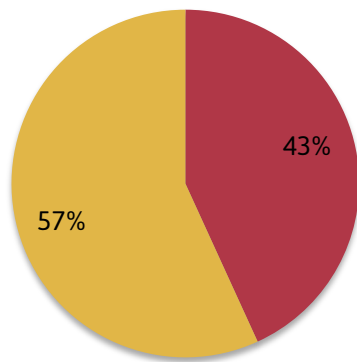
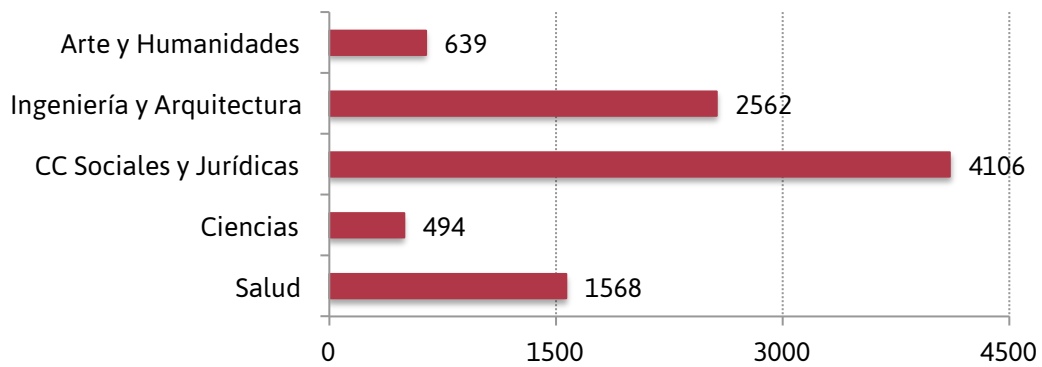


Procedencia de los estudiantes

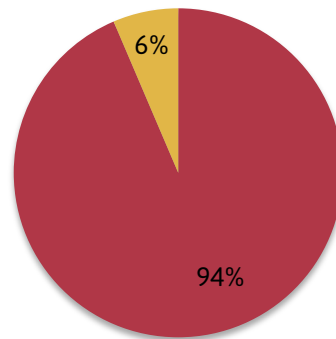


Fuente: Anuario Estadístico de la US 2015-2016

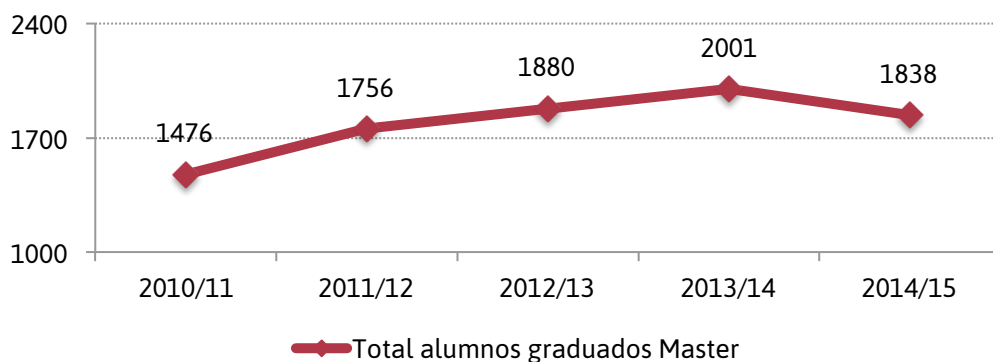
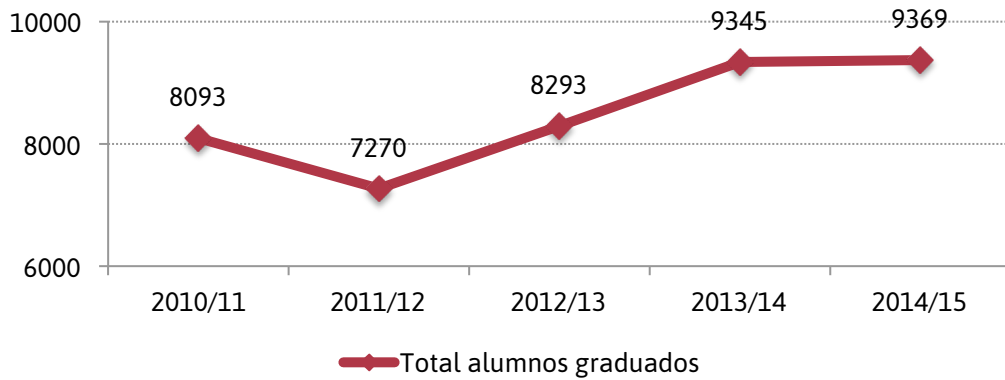
ALUMNOS GRADUADOS (2015/2016)



■ Hombre ■ Mujer



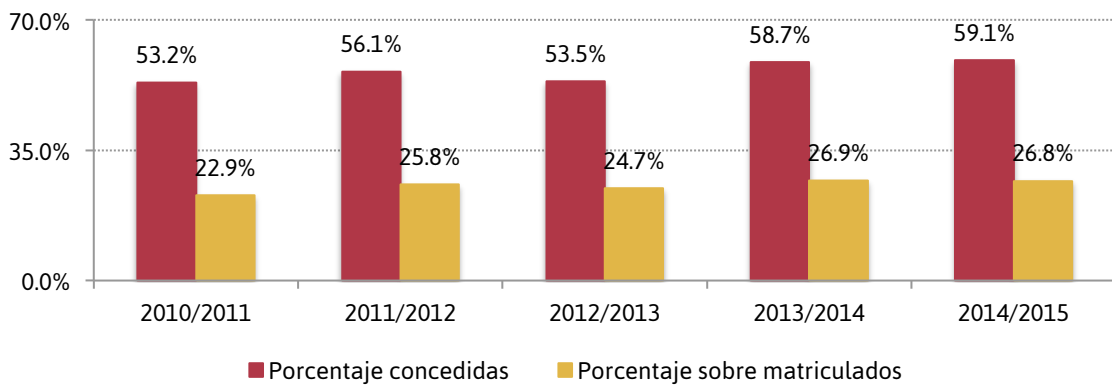
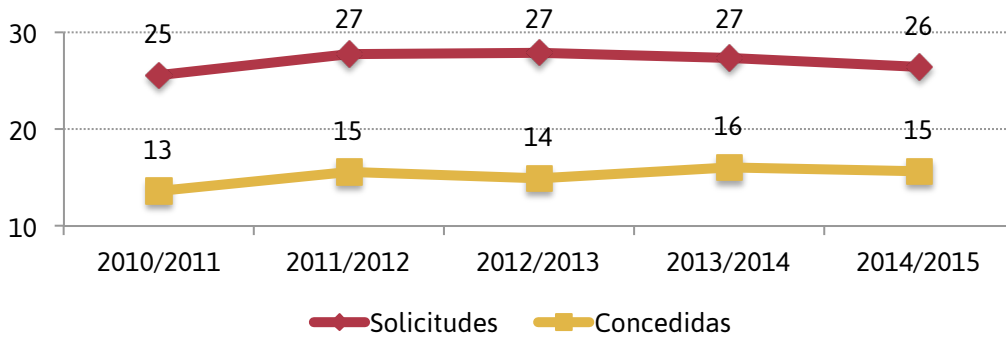
■ Centros propios ■ Centros Adscritos



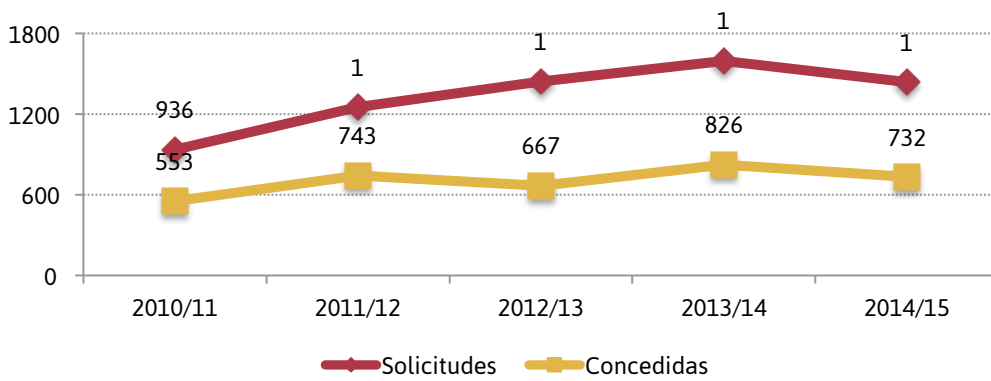
Fuente: Anuario Estadístico de la US 2015-2016

BECAS

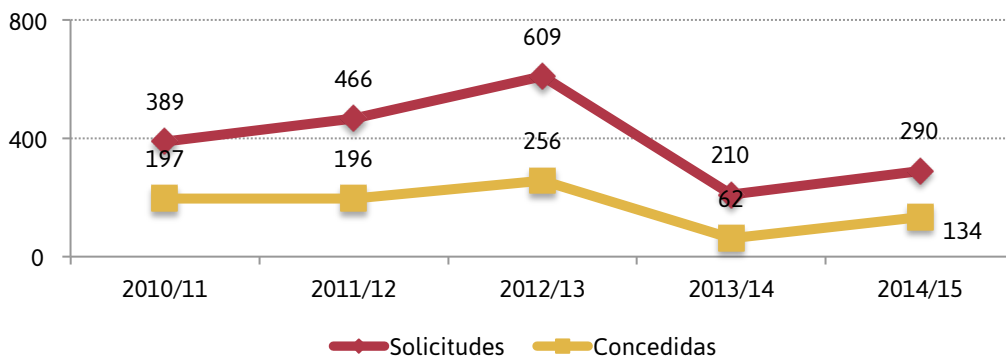
BECAS DEL MINISTERIO DE EDUCACIÓN (GRADOS)



BECAS DEL MINISTERIO DE EDUCACIÓN (MASTER)

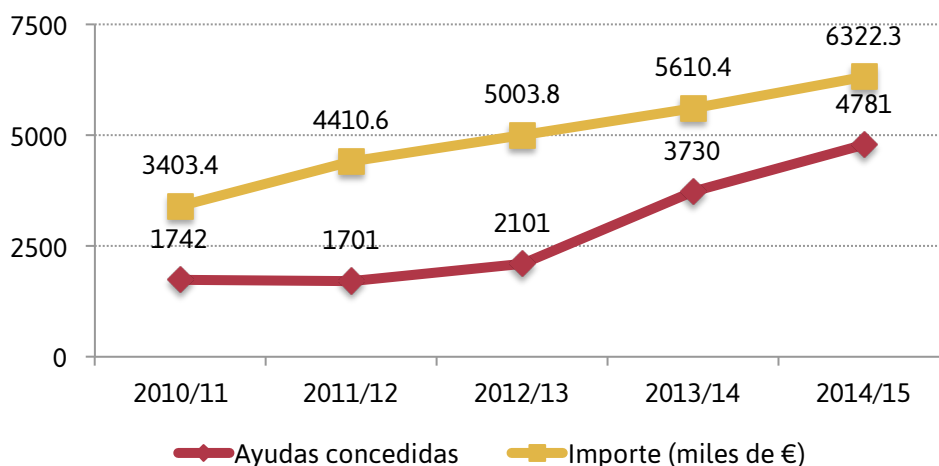


BECAS DE COLABORACIÓN



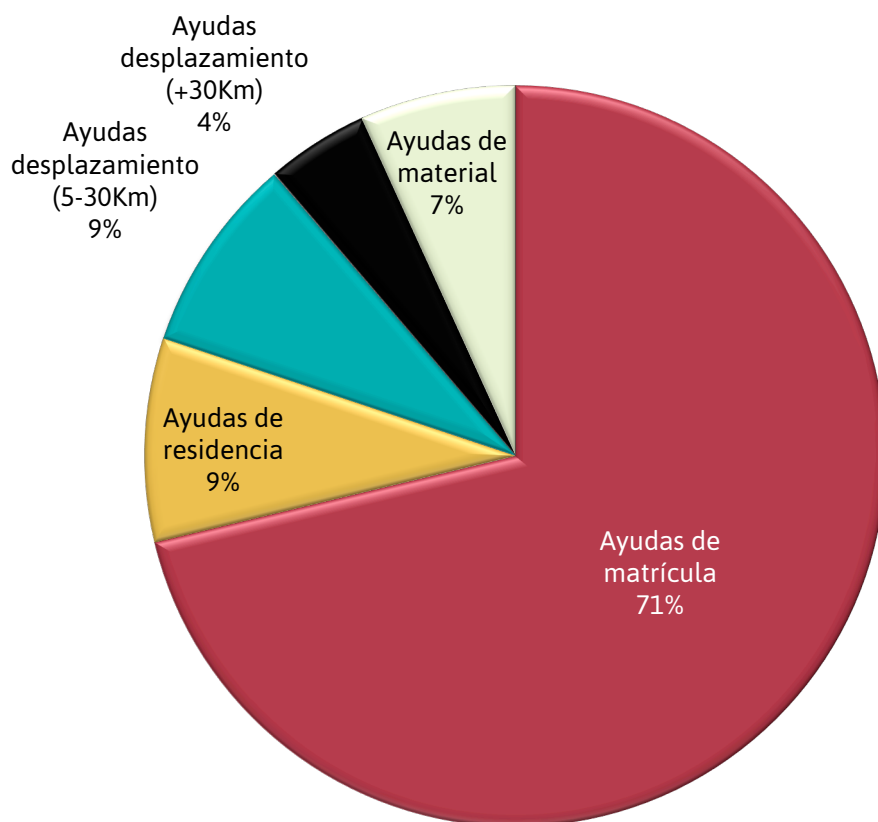
Fuente: Anuario Estadístico de la US 2015-2016

BECAS Y AYUDAS CONCEDIDAS DE LA UNIVERSIDAD DE SEVILLA



AYUDAS AL ESTUDIO DE LA UNIVERSIDAD DE SEVILLA

Solicitudes	Estudiantes con ayudas concedidas	% Solicitudes / estudiantes beneficiados	Importe presupuesto (€)
6.223	1.863	29,94 %	1.067.756



Fuente: Anuario Estadístico de la US 2015-2016